

**FINAL**



Αιξωνή **59** - **103** Α.Σ. Πέρα

83%	5 / 6	FT	11 / 20	55%
62%	18 / 29	2p	28 / 47	60%
25%	6 / 24	3p	12 / 29	41%
30	25 - 5	Rb	25 - 16	41
	31	Tu	13	

Referees: Καρούκας - Τζιμινίδης

Each Period	1st	2nd	3rd	4th
Αιξωνή	19	18	13	9
Α.Σ. Πέρα	20	28	24	31

End of Period	1st	2nd	3rd	4th
Αιξωνή	19	37	50	59
Α.Σ. Πέρα	20	48	72	103



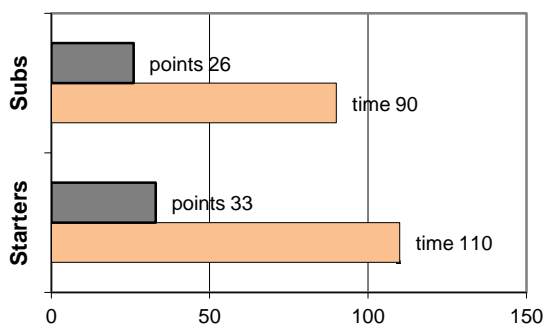
Coach: Γκονουλού Χρ. - Αναστόπουλος Δ.

ΑΙΕΩΝΗ Α.Ε.Γ.

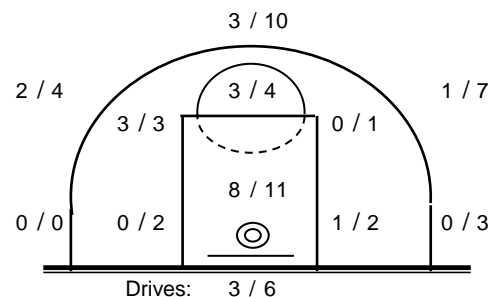
Fast Breaks 3 / 4

# Player	Time (min)	Points	Ft	2p	3p	+/-	Rebs de	of	As	St	Tu	Bl	Fouls Wo	Co	Rkg*
4 Παπαχατζής Δ.	24	6	0 / 0	0 / 2	2 / 3	-20	2	0	3	0	2	0	5	3	6
5 Αρφαριώτης Ευ.	19	0	0 / 0	0 / 0	0 / 4	-29	2	0	1	0	3	0	2	0	-
6 Παπανικολάου Ι.	27	11	0 / 0	4 / 5	1 / 1	-36	4	0	2	1	1	0	1	1	16
7 Λίππας Κ.	23	9	0 / 0	0 / 2	3 / 8	-15	2	0	0	2	1	0	1	1	5
8 Μαυροειδάκος Γ.	10	2	0 / 0	1 / 1	0 / 2	-9	0	0	0	0	1	0	1	3	-
9 Ψημάδης Γ.	18	6	0 / 0	3 / 4	0 / 1	-16	6	1	2	0	7	0	2	4	6
10 Κάππος Δ.	32	14	2 / 2	6 / 8	0 / 0	-32	7	3	0	0	1	0	2	2	21
44 Π'γιαννόπουλος Ηλ.	12	4	2 / 2	1 / 1	0 / 1	-12	1	0	0	0	3	0	1	4	1
12 Τσουρουπάκης Γ.	11	0	0 / 0	0 / 1	0 / 1	-19	0	0	0	0	0	0	0	0	-
13 Ζούπα Αν.	11	3	1 / 2	1 / 1	0 / 2	-1	0	0	1	1	6	0	1	1	-
14 Ντούσις Σπ.	3	0	0 / 0	0 / 1	0 / 1	-9	0	0	0	0	0	0	0	0	-
15 Γιαννόπουλος Αγ.	10	4	0 / 0	2 / 3	0 / 0	-22	1	0	1	0	5	0	1	0	0
Team							0	1			1		0	0	
1st quarter		19	0 / 0	5 / 9	3 / 8		10	1	3	1	4	0	3	3	21
2nd quarter		18	5 / 6	5 / 6	1 / 7		5	3	3	0	7	0	6	10	14
3rd quarter		13	0 / 0	5 / 7	1 / 4		6	0	3	3	12	0	4	4	8
4th quarter		9	0 / 0	3 / 7	1 / 5		4	1	1	0	8	0	4	2	-1
<b>Final Stats</b>	<b>200</b>	<b>59</b>	<b>5 / 6</b>	<b>18 / 29</b>	<b>6 / 24</b>	<b>-220</b>	<b>25</b>	<b>5</b>	<b>10</b>	<b>4</b>	<b>31</b>	<b>0</b>	<b>17</b>	<b>19</b>	<b>42</b>
			83%	62%	25%		<b>30</b>								

Starters- Subs ratio



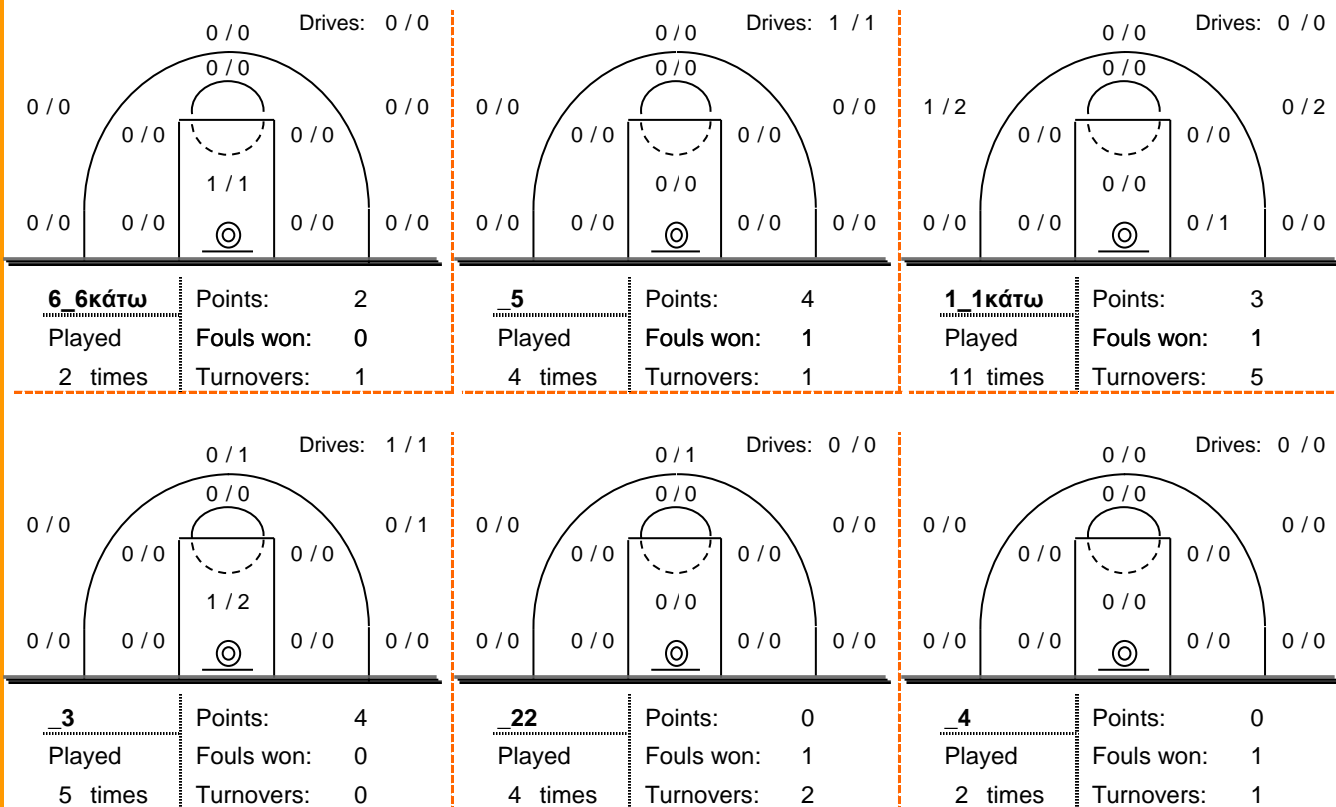
Shot Chart



\*Ranking= Pts+Rebs+As+St+B-Mished Shots-Tu (Time Played>7min.)

## Offense Analysis

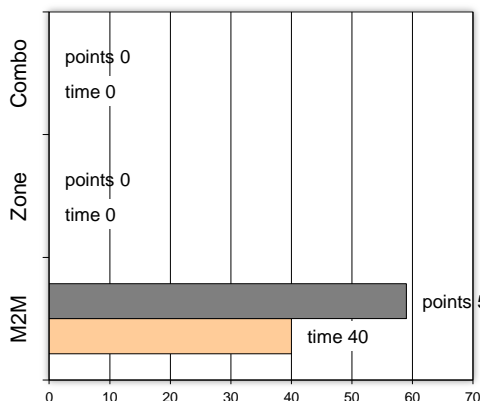
Play performance:



Against Defense Types:

Turnovers:

Fast breaks:



Έγιναν 31 λάθη

2 ήταν χρονικές υπερβάσεις,  
3 ήταν παραβάσεις γραμμών,  
24 ήταν λάθη κατοχής και  
2 ήταν βήματα ή μεταφορά.

Επετεύχθησαν 3 αιφνιδιασμοί

3 ήταν πρωτεύοντες  
0 ήταν δευτερεύοντες  
0 προήλθαν από λάθος  
του αντιπάλου

Πραγματοποιήθηκαν συνολικά 87 επιθέσεις, με απόδοση 0.68 έναντι 98 επιθέσεων των αντιπάλων.

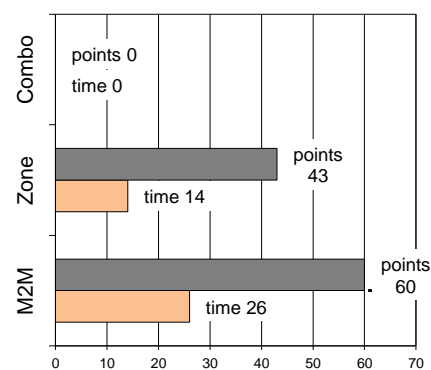
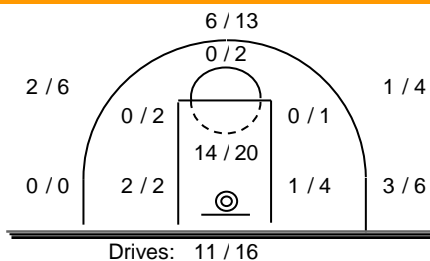
## Defense Analysis

Α.Σ. Πέρα

Opponent's shot chart

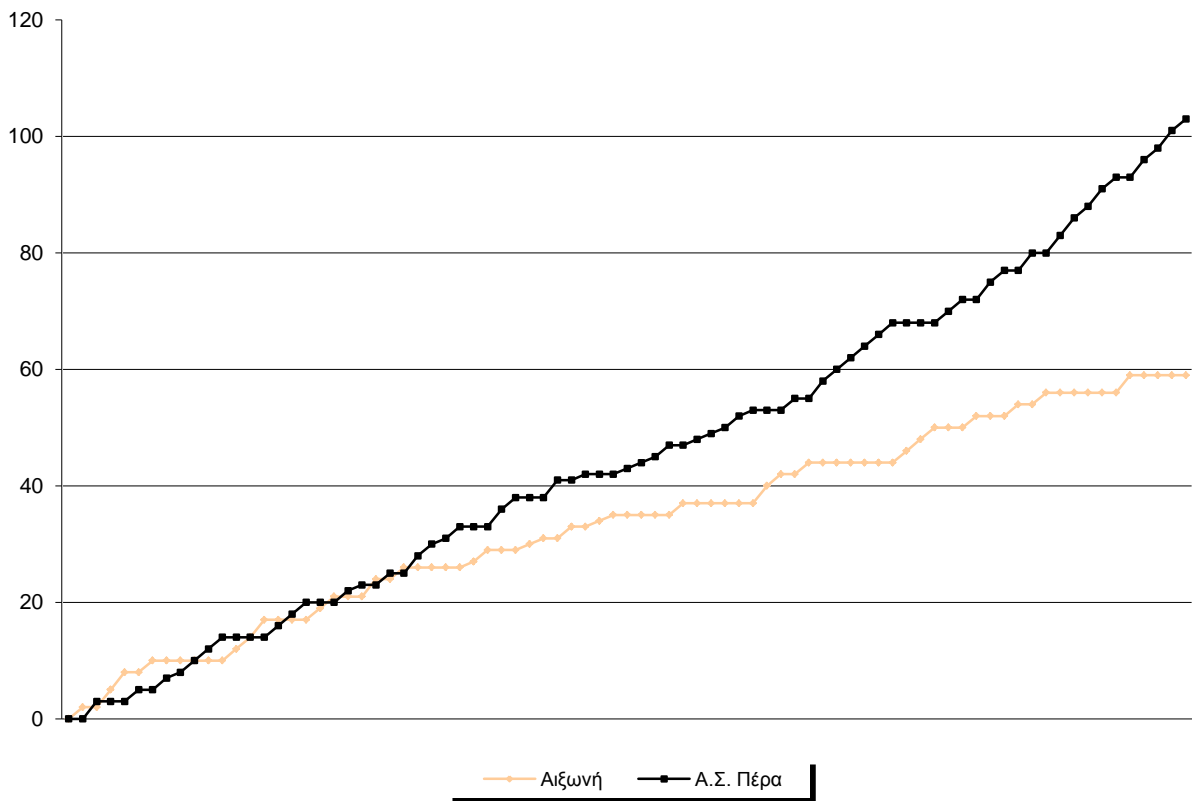
Defense Types Performance

4	Βαρδάλος Ηλ.	2
5	Θεολογίτης Σ.	22 -3
6	Κουμπούρας Θ.	4
16	Ντιφαντής Κ.	12
8	Τσιρόπουλος Χ.	0
9	Τσολάκης Ι.	18 -1
10	Χολέβας Θ.	11 -3
11	Πιτούλης Αχ.	5
12	Πατσατζόπουλος Δ.	6
13	Σωτηράκης Κ.	4
14	Παπαδούλης Ε.	14 -4
15	Αναστασιάδης Ε.	5 -1

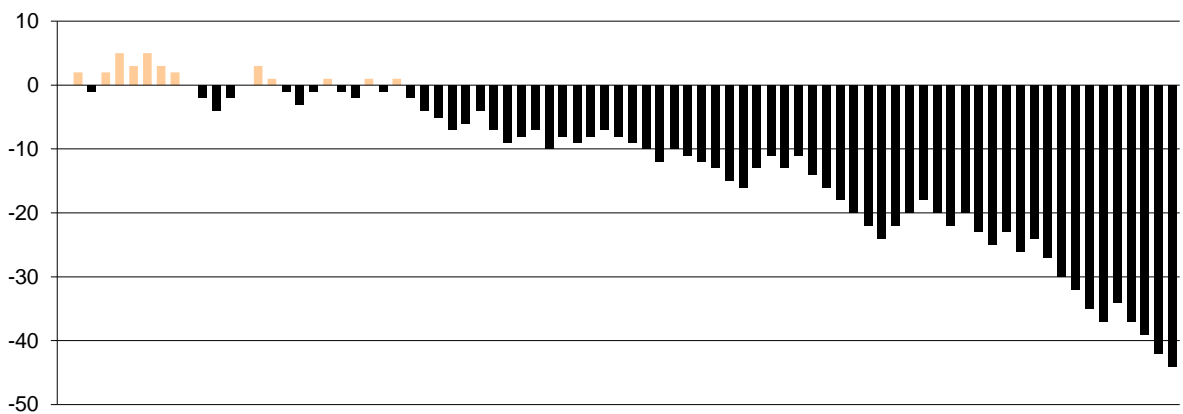


## Graphic Stats

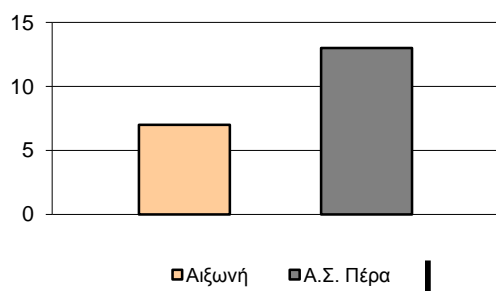
### Score Evolution



### Score Difference



### Largest Scoring Run



### Notes